



## 拆卸

1. 分离蓄电池负极(-)端子。
2. 拆卸仪表板下板。  
(参考BD部分-“仪表板下装饰板”)
3. 按压锁销(A)，并拆卸BSD开关(B)。




## 安装



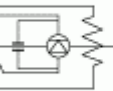

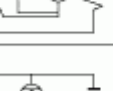

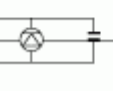


1. 安装BSD开关总成。
2. 安装仪表板下装饰板。
3. 连接蓄电池负极端子。

## 检查

1. 从仪表板下装饰板开关总成上分离BSD开关连接器。



2. 操作BSD开关，检查BSD开关连接器的端子之间导通状态。

位置 端子	ON(按下)	OFF(释放)	备注
16			BSD模块 (输入)
8			搭铁
13			BSD模块(输入) /指示灯
11			照明灯(-)
9			照明灯(+)